

Objectif de ce tutoriel

Apprendre à synchroniser un PC sous Windows 10 avec un Smartphone sous Android.

La nouvelle option « téléphone » est disponible dans les paramètres de Windows et permet de lier un smartphone Android avec le compte Microsoft du PC.

Mode d'emploi

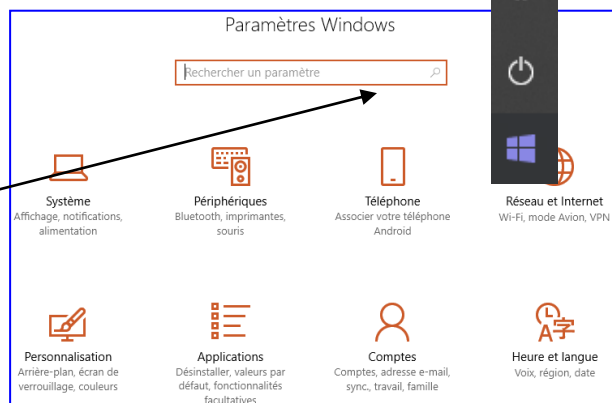
1. Cliquer sur l'icône en bas à gauche de l'écran



2. Cliquer sur l'icône "Paramètres"

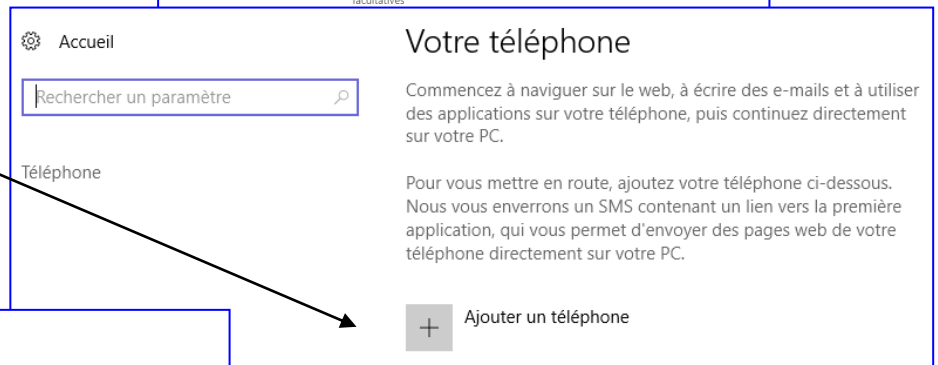


3. La fenêtre "Paramètres" s'ouvre :



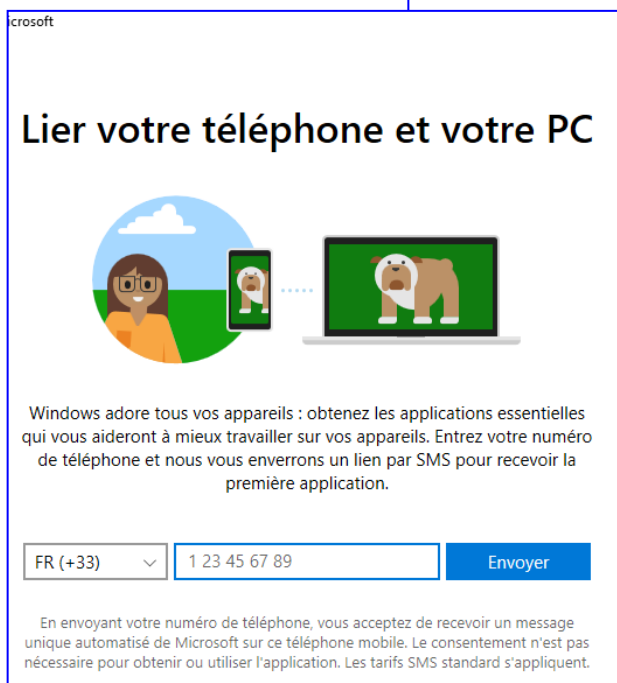
4. Cliquer sur "Téléphone"

5. Une nouvelle fenêtre s'ouvre :



6. Cliquer sur "+"

7. Une nouvelle fenêtre s'ouvre :



8. Saisir le numéro de téléphone du Smartphone et valider

Le smartphone reçoit un SMS :

