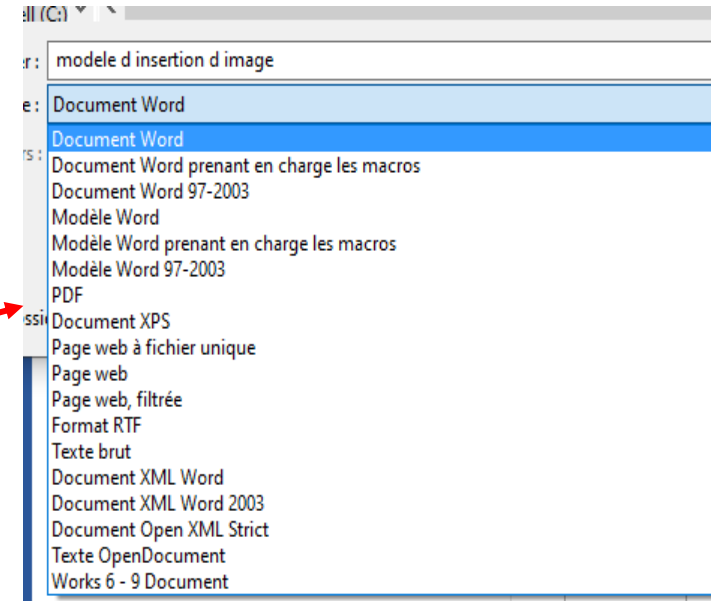


TRANSFORMATION D'UNE PAGE WORD EN JPEG

Pour diffuser des documents Word, après insertion d'images, par le biais des réseaux sociaux, Facebook notamment, il est indispensable que le document soit transformé en format JPEG.

Or Word ne permet l'enregistrement du document qu'en PDF

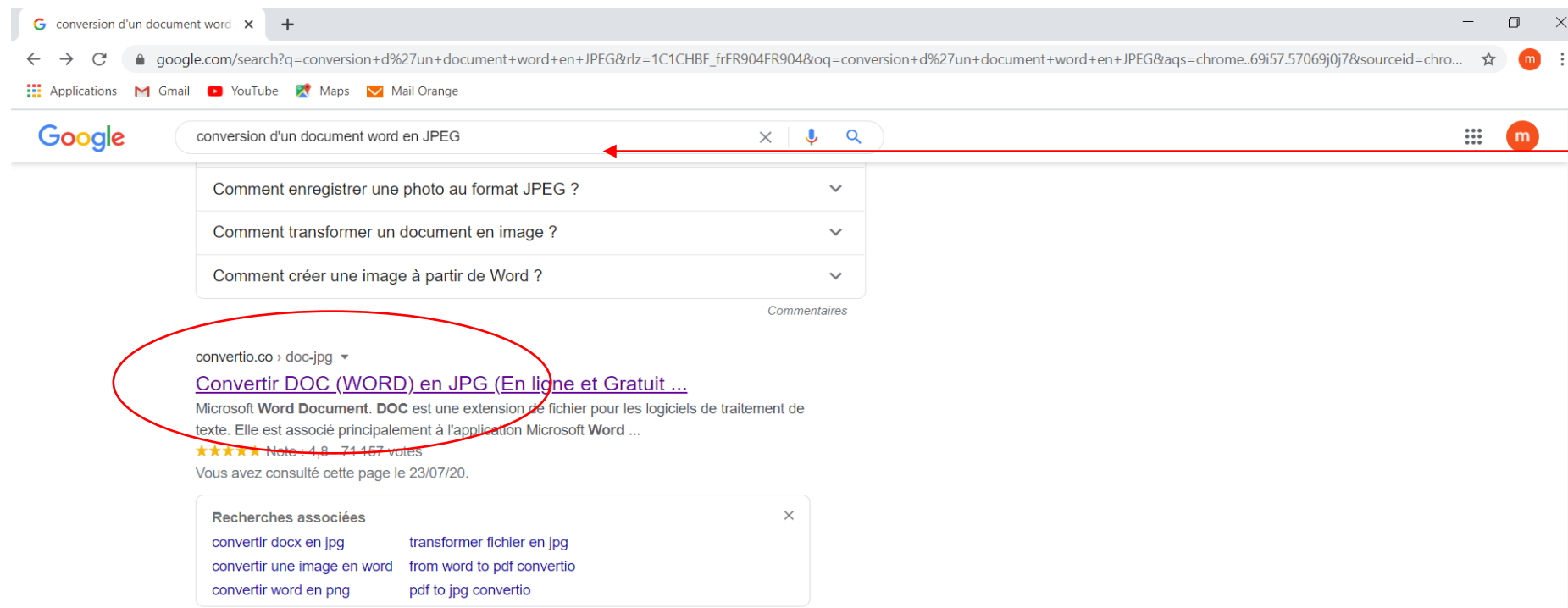
d'où la nécessité de le faire par le biais d'un convertisseur.



CONVERSION EN FORMAT JPEG

La page Word terminée, après insertion des images et des textes, doit être enregistrée en format « .doc » le format de Word dans le dossier de son choix.

Dans la barre de recherche Google taper « conversion d'un document word en JPEG ». « CONVERTIO » est un convertisseur parmi d'autres, mais simple d'utilisation et sans téléchargement.

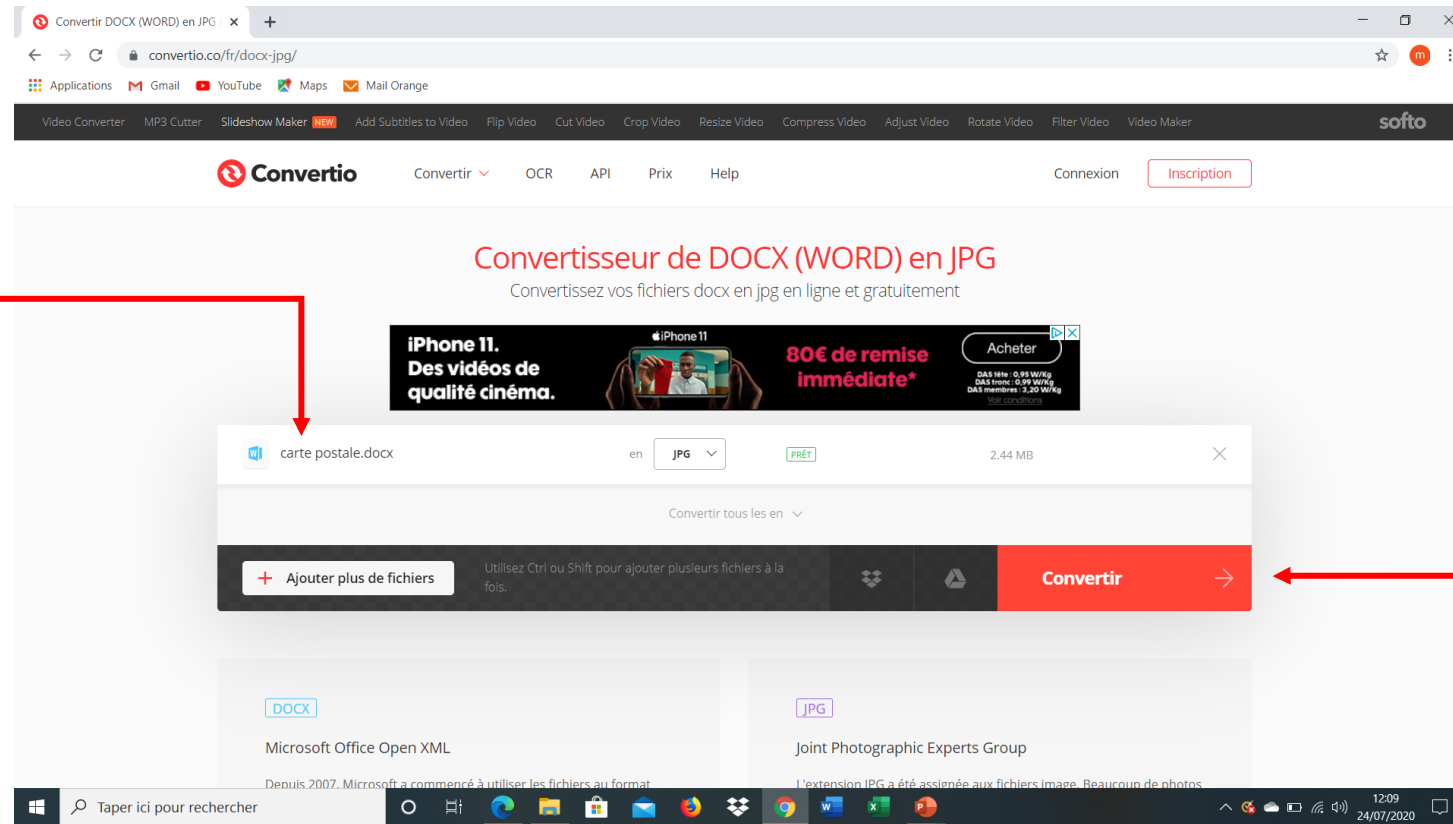


The screenshot shows a Google search interface. The search bar contains the text "conversion d'un document word en JPEG". Below the search bar, there are three suggestions: "Comment enregistrer une photo au format JPEG ?", "Comment transformer un document en image ?", and "Comment créer une image à partir de Word ?". Below these suggestions, there is a search result for "convertio.co" with the title "Convertir DOC (WORD) en JPG (En ligne et Gratuit ...)". The result description mentions "Microsoft Word Document. DOC est une extension de fichier pour les logiciels de traitement de texte. Elle est associé principalement à l'application Microsoft Word ...". The result has a rating of 4.8 stars and 71,467 votes. Below the result, there is a section for "Recherches associées" (related searches) with the following suggestions: "convertir docx en jpg", "transformer fichier en jpg", "convertir une image en word", "from word to pdf convertio", "convertir word en png", and "pdf to jpg convertio". A red arrow points from the search bar to the first suggestion, and a red circle highlights the "convertio.co" result. A red line also extends from the text above to the right side of the browser window.

Sur cette première page du convertisseur, cliquer sur « Choisir le fichier » pour y insérer le document à convertir

The image shows a Windows File Explorer window titled "Ouvrir" (Open) with the address bar set to "Ce PC > Images > 2020 vacances". The window displays a grid of files, including two PDF files named "carte postale" and several image files with names like "IMG_20200714_200715657". Below the file grid, there is a search bar and buttons for "Ouvrir" (Open) and "Annuler" (Cancel). A red arrow points from the text above to the "Choisir les fichiers" (Choose files) button on the website. The website interface includes a navigation bar with "Video", "Compress Video", "Adjust Video", "Rotate Video", "Filter Video", and "Video Maker" options, along with a "softo" logo. Below the navigation bar, there are links for "Mes dossiers 1", "Connexion", and "Inscription". The main content area features a large red button labeled "Choisir les fichiers" with icons for file selection. Below this button, there is a text prompt: "Déposer les fichiers ici. 100 MB taille maximale de fichier ou [Inscription](#)". The Windows taskbar at the bottom shows the search bar with the text "Taper ici pour rechercher", several application icons, and the system tray with the date "24/07/2020" and time "12:32".

Dans mon exemple, carte postale . docx



Puis cliquer sur convertir

La conversion terminée, cliquer sur télécharger ←

The screenshot shows the Convertio website interface. At the top, there's a navigation bar with the Convertio logo and various service options like 'Convertir', 'OCR', 'API', 'Prix', and 'Help'. The main content area features a large red heading 'Conversion terminée!' followed by the instruction 'Téléchargez votre fichier converti'. Below this, there's a list of converted files. The first file is 'carte-postale.docx', which has been converted to 'JPG / 2.73 MB' and is marked as 'TERMINÉ'. A blue 'Télécharger' button is next to it. A red arrow points from the text 'La conversion terminée, cliquer sur télécharger' to this button. Below the file list, there's a note: 'Les fichiers seront stockés pendant 24 heures. Allez à [Mes Fichiers](#) pour les supprimer manuellement.' At the bottom of the page, there's a preview of the converted file 'carte-postale (2).jpg' with a rating of 4.7 stars and 6,601,595 votes. A second red arrow points from the text 'Vous trouverez votre document converti en JPEG en bas et à gauche' to this preview area.

Vous trouverez votre document converti en JPEG en bas et à gauche
Il est maintenant possible de le diffuser sur les réseaux sociaux